



Информационная газета с 2008 года

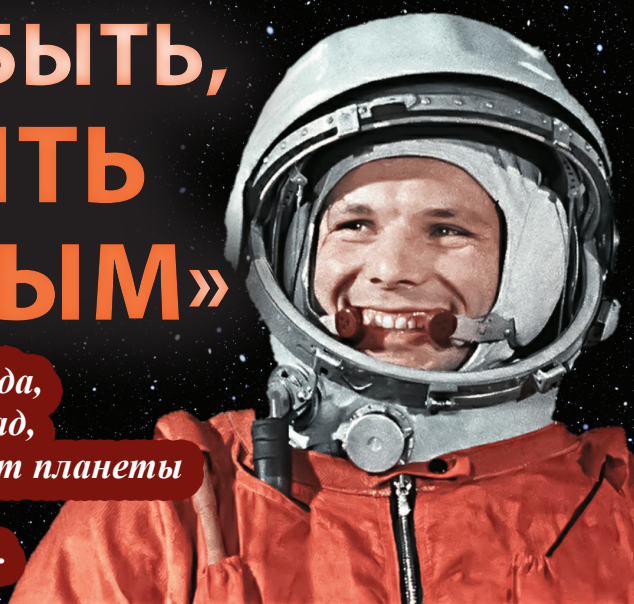
Уездный городок

апрель 2021

№ 7/82

«ЕСЛИ БЫТЬ, ТО БЫТЬ ПЕРВЫМ»

12 апреля 1961 года,
ровно 60 лет назад,
первый космонавт планеты
Юрий Гагарин
полетел в космос.



Люди всегда мечтали научиться летать. Для этого они изобретали воздушные шары, аэропланы и самолеты. Но им хотелось большего – полететь к звездам.

Освоение космического пространства началось в 50-е годы XX века в Советском Союзе. Сначала в космос отправили первый ИСЗ – искусственный спутник Земли. Это произошло 4 октября 1957 года. Затем люди начали запускать в космос собак. Самые известные из них – Белка и Стрелка. После успешных испытаний с животными было решено отправить в космос человека.

12 апреля 1961 года в 9:07 по московскому времени от Земли оторвался космический корабль «Восток». В нем находился Юрий Гагарин. Космонавту было 27 лет. Как только ракета взлетела, Гагарин произнес ту самую фразу: «Поехали!». За 1 час и 48 минут

корабль «Восток» с человеком на борту сделал один виток вокруг Земли. До Гагарина еще никто и никогда не видел нашу планету из космоса.

После успешного приземления Юрию Гагарину было присвоено звание Героя Советского Союза. Космонавта знают и любят во всем мире. Даже английская королева приглашала его в гости.

Гагарин не знал, вернется ли он на Землю. Поэтому космонавт написал прощальное письмо своей семье. В нем он процитировал слова известного летчика Валерия Чкалова: «Если быть, то быть первым».

За последние 60 лет в космосе побывало больше ста российских космонавтов. Но самым известным и любимым остается Юрий Гагарин, потому что он был первым.

Екатерина КУЗНЕЦОВА

В НОМЕРЕ:

- К полету готовы!
- «Имеет ли рога мун?»

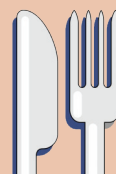

» стр. 2

- Фактчекинг
- 5 способов проверки информации на достоверность

» стр. 3

- Цифровой этикет

» стр. 4





К ПОЛЕТУ ГОТОВЫ!

12 апреля во всех классах нашей школы высадился целый «космодесант» одиннадцатиклассников. Ученики 11«а» и 11«б» классов разделились на пары и провели уроки, посвященные Дню космонавтики. Ребята узнали не только о первом

полете Юрия Гагарина в космос, но и о первой женщине-космонавте Валентине Терешковой, втором космонавте Германе Титове, Алексее Леонове, который первым вышел в открытый космос, собаках Белке и Стрелке, и первом искусственном спутнике Земли. Одиннадцатиклассники рассказали о жизни космонавтов на международной космической станции: как они одеваются, как спят и что едят. Ученики 11«а» и 11«б» классов также поделились своими знаниями о планетах Солнечной системы и показали обучающие видео.

Все уроки проводились в игровой форме. Ребята отвечали на вопросы

викторины, отгадывали загадки о космосе, участвовали в соревнованиях. Главный приз – новые знания и отличное настроение. Старания одиннадцатиклассников были отмечены высшими баллами учителей и учеников. К полету ребята теперь точно готовы!

Екатерина КУЗНЕЦОВА




«ИМЕЕТ ЛИ РОГА МУН?»

Ученые СПбГУ определили эффективные методы запоминания слов

Есть два способа, с помощью которых человек запоминает слова. Первый – эксплицитное научение. Мы пользуемся им на уроках английского. Нам показывают на предмет и говорят: «посмотрите, это называется так-то». Второй способ – имплицитное научение, при котором мы запоминаем информацию неосознанно.

Ученые СПбГУ решили выяснить, какой из этих двух методов наиболее эффективный. Они создали «псевдослова». Их нет в русском языке, но они пишутся по его правилам, например, «фел» или «мун». Испытуемым задавали вопросы с этими словами и показывали картинки. На изображениях были неизвестные людям древние медицинские предметы и животные. Испытуемые учили новые слова, усваивали их звучание и смысл. Среди вопросов были: «Имеет ли рога мун?» и «Перед вами фел. Запомнили?»



Результаты исследования показали, что оба способа запоминания одинаково эффективны. Данные помогут в обучении иностранным и родному языкам, а также в реабилитации людей с повреждениями головного мозга.

Напомним, Санкт-Петербургский

государственный университет — один из ведущих российских научно-исследовательских центров. В СПбГУ работает более 15 лабораторий, созданных в рамках Программы мегагрантов Правительства Российской Федерации.

Екатерина КУЗНЕЦОВА

ФАКТЧЕКИНГ

5 способов проверки информации на достоверность

Фактчекинг – важная часть работы редакции. Это проверка фактов. Перед публикацией журналисты просматривают каждое слово, написанное в тексте. Часто на это не хватает времени и выкладывают материал «как есть». Из-за отсутствия проверки страдают читатели, которые получают недостоверную информацию от журналистов и верят ей.



Что такое факт?

Событие, которое произошло. Оно должно быть проверено и подкреплено надежными свидетельствами. Например, 19 марта 2021 года в жилом доме в Химках произошел взрыв бытового газа. Он вызвал пожар и обрушение фасада, о чем свидетельствуют фото и видео с места происшествия.

«Слон – плохой, справка – хороший!»

Информация не всегда бывает достоверной. Причина – невнимательность журналистов. Иногда это делается специально, чтобы привлечь внимание читателей.

Есть и третий вариант: факт полностью выдумывают. Это понятие в журналистике называется «**фактоид**». Яркий пример – советский мультфильм «Следствие ведут колобки».

В нем торговец животными Карбофос оформляет справку на фарфорового слона. Затем он разбивает игрушку и с помощью документа перевозит настоящего зверя через границу. При этом пограничник видит формальную бумажку и не сомневается в ее подлинности.

Екатерина КУЗНЕЦОВА
Рис. Александра МАЗАВЕР



Что делать обычным людям? Как самому проверить информацию? Для этого есть 5 способов.

1. Смотрим несколько источников

Одну и ту же новость в СМИ пишут разными словами. Посмотрите 2 и более источников. Если факты совпадают – информация достоверная.

2. Ищем опечатки

В фейковых новостях часто встречаются грамматические ошибки. Имена, профессии и звания написаны неправильно. Также могут расходиться даты и адреса.

3. Заголовки с эмоциональной окраской – фейк

Если вы видите новость, которая начинается со слов «Шок!», «Сенсация», «Срочно» – информация ненастоящая. В СМИ экстренные сообщения пишутся с пометкой «Молния».


4. Используем поиск по изображениям

К новостям иногда прикрепляют старые фотографии. Чтобы проверить срок давности снимка, ищите его через Google или Яндекс Картинки.

5. Меньше доверяем социальным сетям

Новости в СМИ публикуют профессиональные журналисты. В группах «ВКонтакте» и Instagram это делают неподготовленные люди. Если вам удобно читать новости в социальных сетях, подпишитесь на официальные сообщества интернет-изданий, например, Meduza и «РБК».

В Сети остается много некачественной и непроверенной информации. Следуя этим советам, каждый сможет отличить фейковую новость от настоящей и провести собственный фактчекинг.



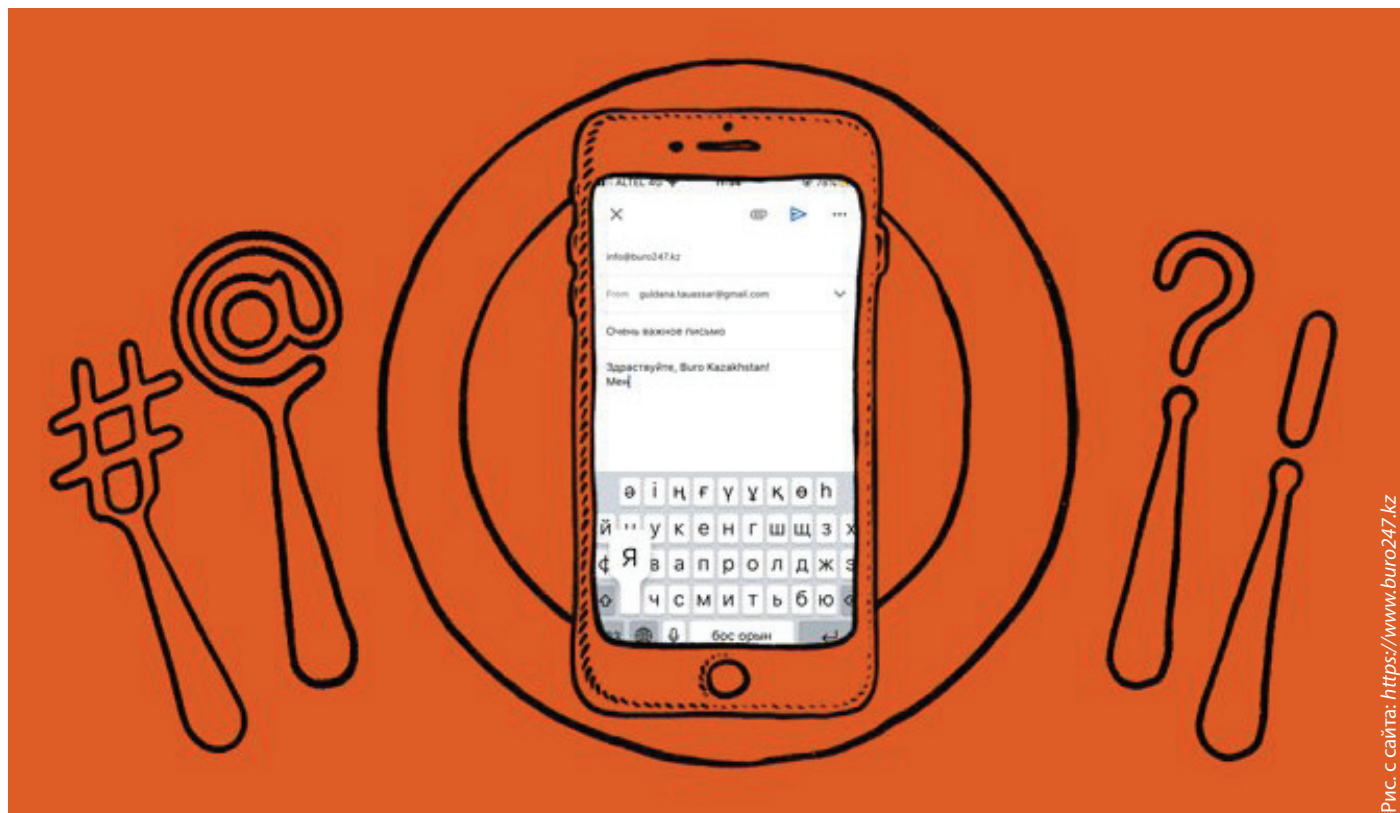


Рис. с сайта: <https://www.buro247.kz>

ЦИФРОВОЙ ЭТИКЕТ

Новые правила для нового времени

Мы живем в интернете: учимся, общаемся с друзьями и родственниками, играем, читаем книги и смотрим фильмы. Но когда нужно сделать проект, подать заявку на конкурс или олимпиаду – теряемся и не всегда ведем себя грамотно в деловой переписке. Преподаватель РАНХИГС Ольга Лукина выпустила книгу «Цифровой этикет. Как не бесить друг друга в интернете». В ней собраны рекомендации по деловому общению в Сети. Вот самые главные советы.

Совет 2. Экономьте время

- Не используйте для переписки социальные сети и мессенджеры. Они – часть неформального общения. Пишите на почту
- В начале сообщения обязательно поздоровайтесь. Самый оптимальный вариант – «Здравствуйте!». «Добрый день/утро/вечер» писать не стоит – человек может находиться в другом часовом поясе
- Не отправляйте голосовых сообщений. Человек потратит больше времени, слушая их

Совет 1. Соблюдайте личные границы

- Не пишите и не звоните человеку в нерабочее время. Он может быть занят
- Заранее предупреждайте о звонке. Напишите СМС. Укажите, сколько будет длиться звонок
- Не смотрите в чужие гаджеты. Вы можете смутить человека. Смотрите только тогда, когда попросил собеседник, и только на то, на что он указал

Совет 3. Обговорите три вопроса

- Канал и способ связи: «Где и как Вам удобнее переписываться?»
- Допустимое время связи: «Можно ли писать Вам в выходные? До какого времени Вам можно писать?»
- Альтернативный канал связи: «Как Вам удобнее будет переписываться в экстренных случаях?»

Соблюдая эти рекомендации, Вы сможете грамотно общаться в деловой переписке. Советую прочитать полную версию книги Ольги Лукиной. Цифровой этикет – это новые правила для нового времени, которые нужно знать и применять в жизни.

Екатерина КУЗНЕЦОВА

«Уездный городок» — информационная газета ГБОУ школа № 335
Над номером работали: Екатерина КУЗНЕЦОВА (11А)
Верстка: объединение ОДОД «Школьная типография»
Педагог: А. А. ДОРОШЕНКО
Главный редактор: И. В. МОРОЗОВА
Руководитель: Т. В. ПАСЬКОВА

г. Пушкин, Красносельское шоссе,
 14, к.3, л. А
<http://school335.ru/>
vk.com/public_school335
 e-mail: schoolmedias335@mail.ru
№ 7/82 апрель 2021 г.
 Тираж 50 экз.
 Санкт-Петербург

